

オンライン授業の補足説明:

事前に、Classroomの各教室(クラス)へ招待します。

オンライン授業にはたくさんの教室(クラス)が用意されています。Classroomにログインすると、下図のような教室がたくさん表示されます(履修している教科分)。



まず、最初に矢印に示す「参加」ボタンをクリックして入室(ログイン)してください。

オンライン授業の前に、ログインのテストをしておいてください。

図 クラスクールの表示例

もし、履修している教科が表示されない方は、事前に郵送した文書(時間割表)を確認してください。「クラスコード」を入力して「クラスに参加」することができます。(詳細は※参照してください)


※くわしくは、下記の代々木高等学校「生徒保護者Webサイト」にアクセスして「遠隔授業のマニュアル」をご覧ください。(ユーザーIDとパスワードが必要です。「新YES」でご確認ください。)

https://yoyogi.net/hp_htm_secure/




また、「オンライン授業QA集」が下記サイトにあります。

https://yoyogi.net/hp_sc/

(PCの方)

オンライン授業に参加するには、ブラウザ  「Chrome」が必要です。事前にインストールしておいてください。

(スマホの方)

オンライン授業のアプリ  Classroom 「Classroom」  Meet 「Meet」  「Chrome」を事前にインストールしておいてください。